

Tyresö kommun
Förskolan Trollflöjten - Föräldrar
Förskola

Tyresö Skolor Elev- och föräldraenkät 2018
28 svar, 56%

Om undersökningen

Bakgrund

Tyresö kommun genomför årligen en elev- och föräldraenkät i förskola, pedagogisk omsorg och grundskola. Syftet med undersökningen är att ge underlag till kvalitetsutvecklingen i verksamheten.

Undersökningen har genomförts av Origo Group/CMA Research.

Metod

Respondenterna fick fylla i en enkät som distribuerats via de deltagande skolorna/förskolorna. Enkäten innehöll 23-30 påståenden som föräldrar respektive elever fick ta ställning till. En skala i fyra steg användes: Stämmer mycket bra, Stämmer ganska bra, Stämmer ganska dåligt och Stämmer mycket dåligt. Det var även möjligt att svara Vet ej. Det gick även att svara via internet.

Enkäten kunde besvaras mellan den 22 januari och den 9 mars 2018.

Urval

Undersökningen är en totalundersökning i de utvalda grupperna, dvs samtliga barn i förskoleverksamhet och samtliga elever i förskoleklass, åk 2, 5, och 8. Till och med årskurs 8 svarade barnens föräldrar och från och med åk 5 deltog även eleverna själva.

Antalet inkomna svar samt svarsfrekvens för den grupp som redovisas finns överst på varje sida.

Läsanvisningar för resultatdiagrammen

Diagrammen visar svarsfördelningen dvs. hur stor andel (%) som valt respektive svarsalternativ för varje påstående.

Varje påstående har två uppsättningar staplar: genomsnittet för hela kommunen och aktuell redovisningsenhets resultat. Staplarna för genomsnittet för hela kommunen är blå och röda, medan de gröna och röda hör till den aktuella enheten. Den mörkgröna eller mörkblå visar hur många som svarat "Stämmer mycket bra" och den mörkröda till höger visar hur stor andel som svarat "Stämmer mycket dåligt". De ljusare gröna och gula fälten andelarna som svarat något av de två mittenalternativen "Stämmer ganska bra" respektive "Stämmer ganska dåligt".

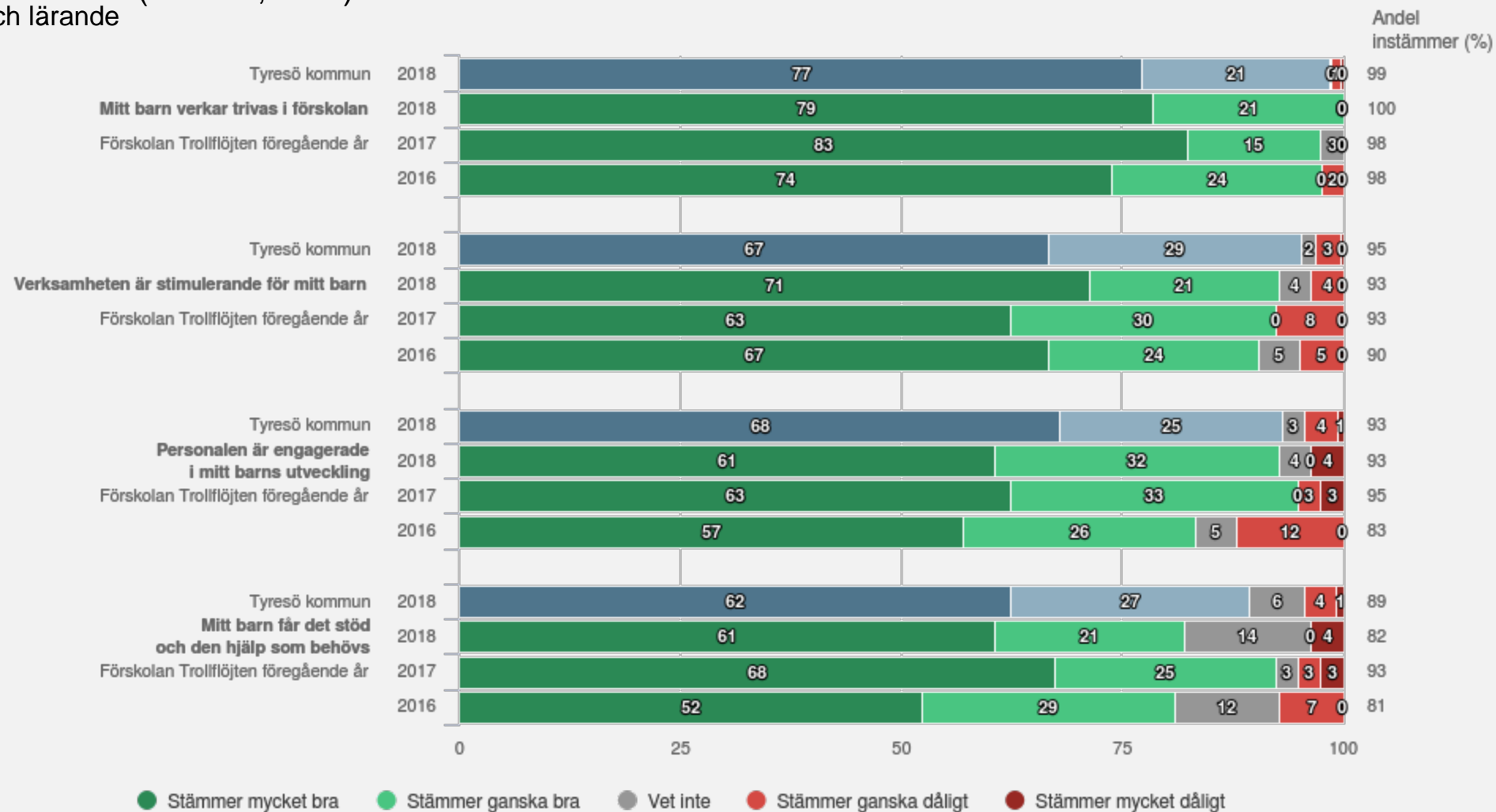
Andelen som svarat "Vet inte" på frågan finns till höger om diagrammet.

Efter frågeredovisningen finns ett spindeldiagram som visar genomsnittlig andel som instämmer i frågorna i respektive målområde.

Förskolan Trollflöjten

Föräldrar Förskola (28 svar, 56%)

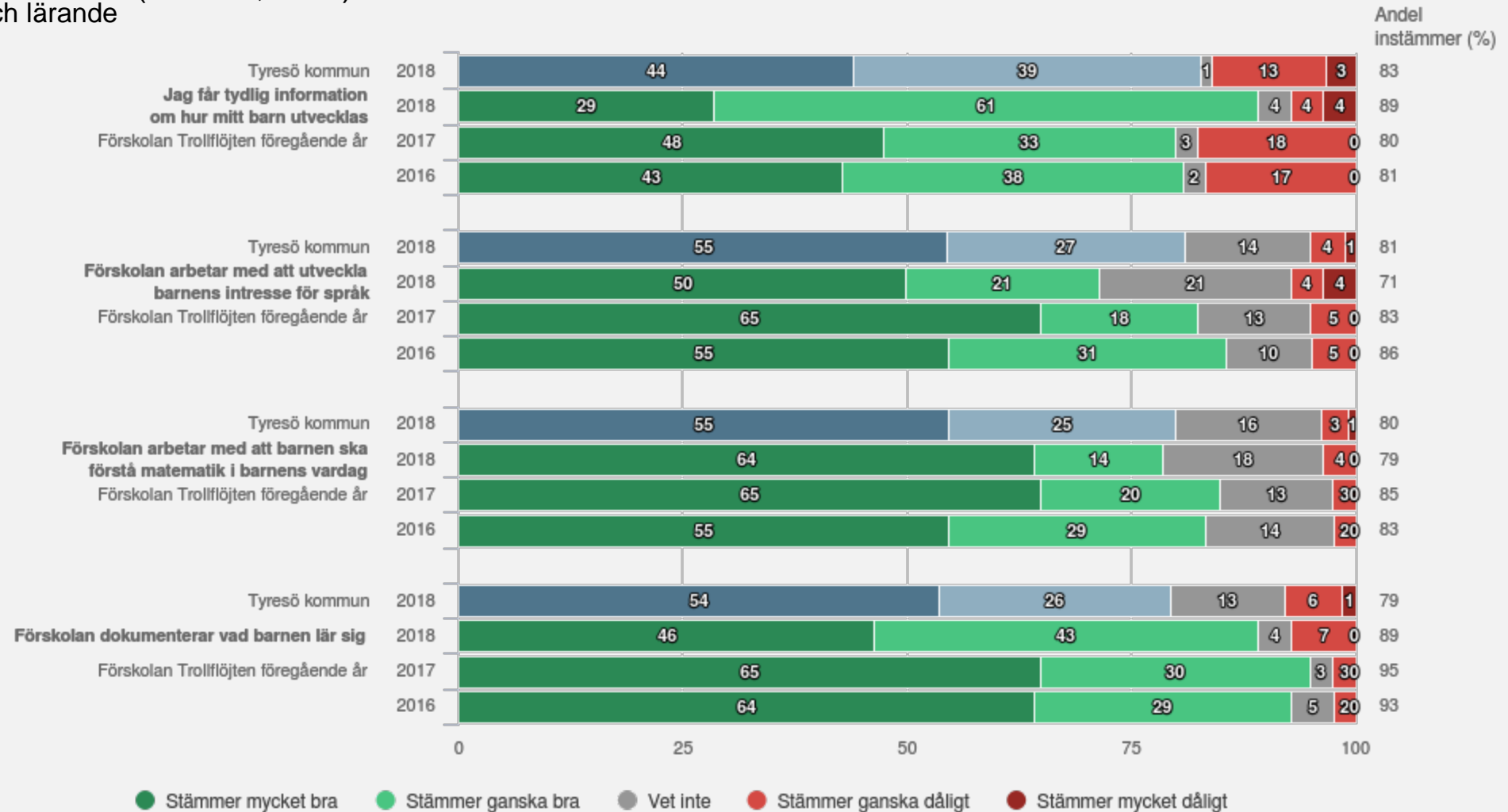
Utveckling och lärande



Förskolan Trollflöjten

Föräldrar Förskola (28 svar, 56%)

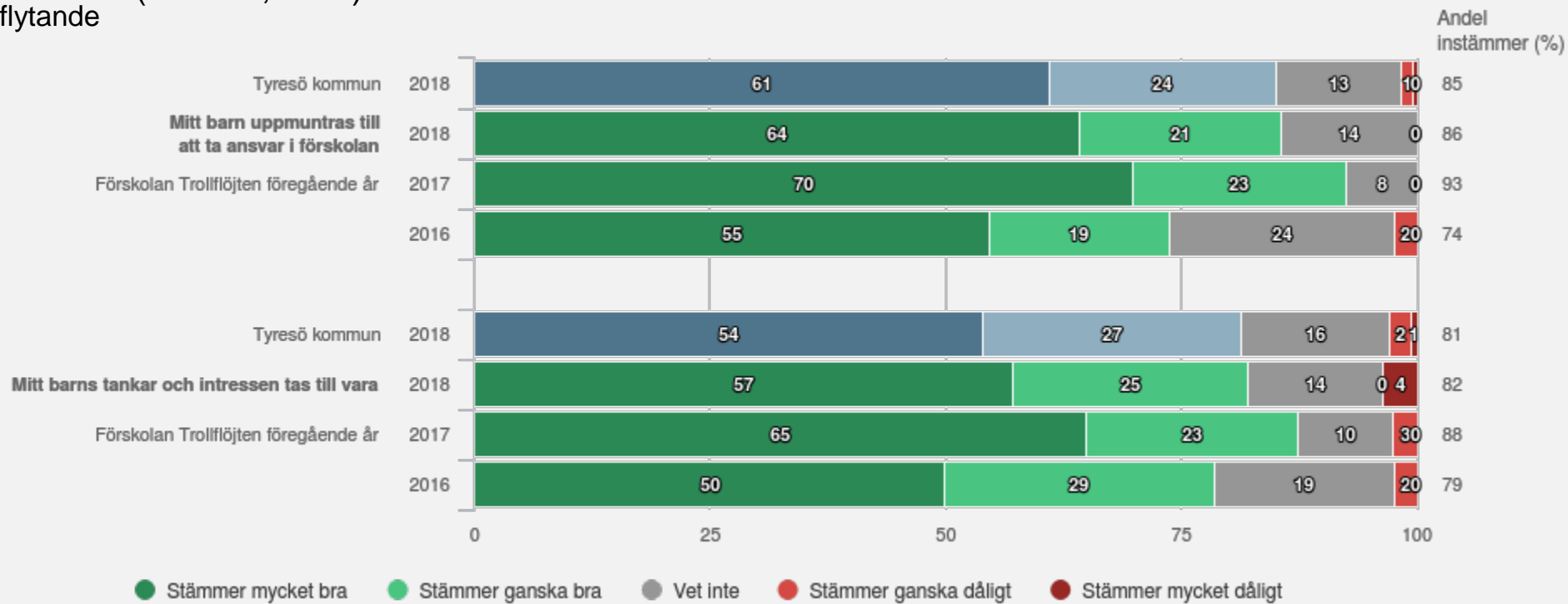
Utveckling och lärande



Förskolan Trollflöjten

Föräldrar Förskola (28 svar, 56%)

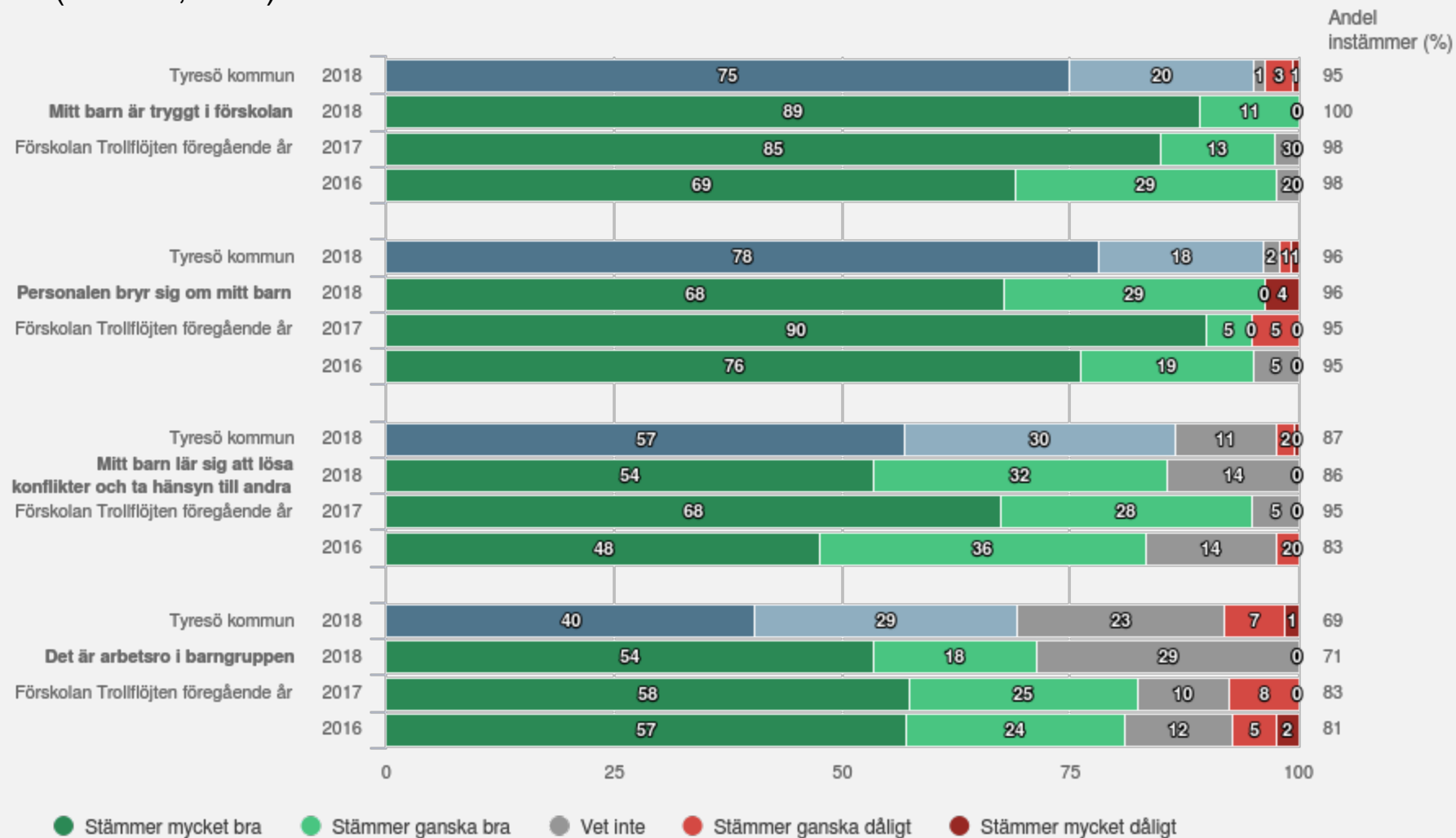
Ansvar och inflytande



Förskolan Trollflöjten

Föräldrar Förskola (28 svar, 56%)

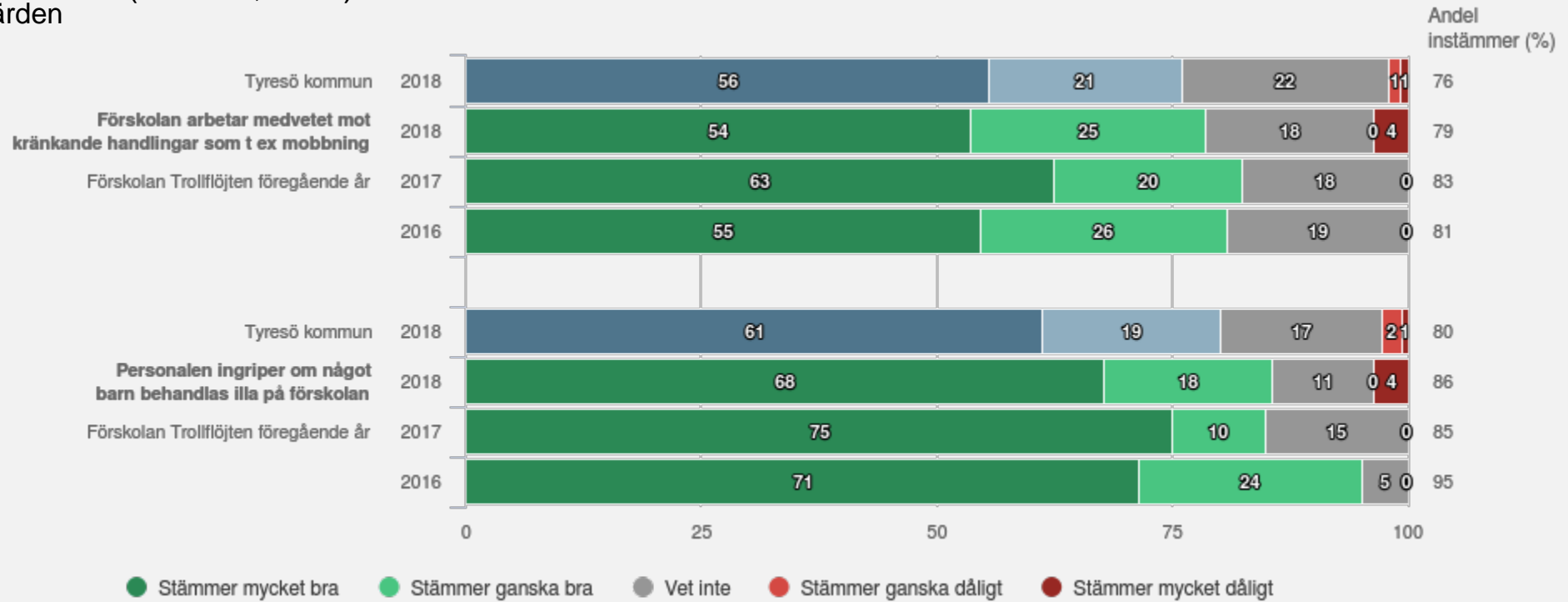
Normer och värden



Förskolan Trollflöjten

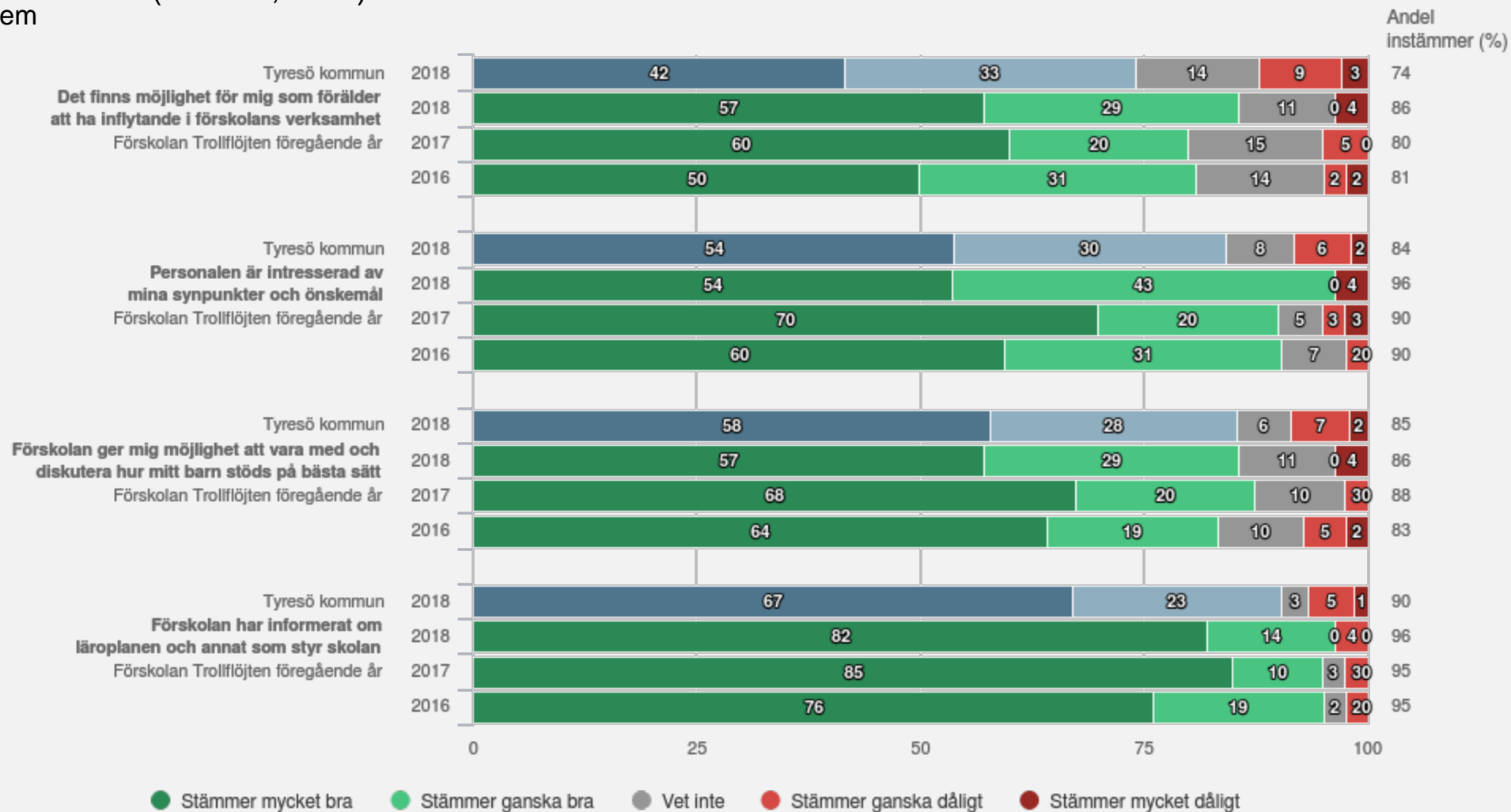
Föräldrar Förskola (28 svar, 56%)

Normer och värden



Förskolan Trollflöjten

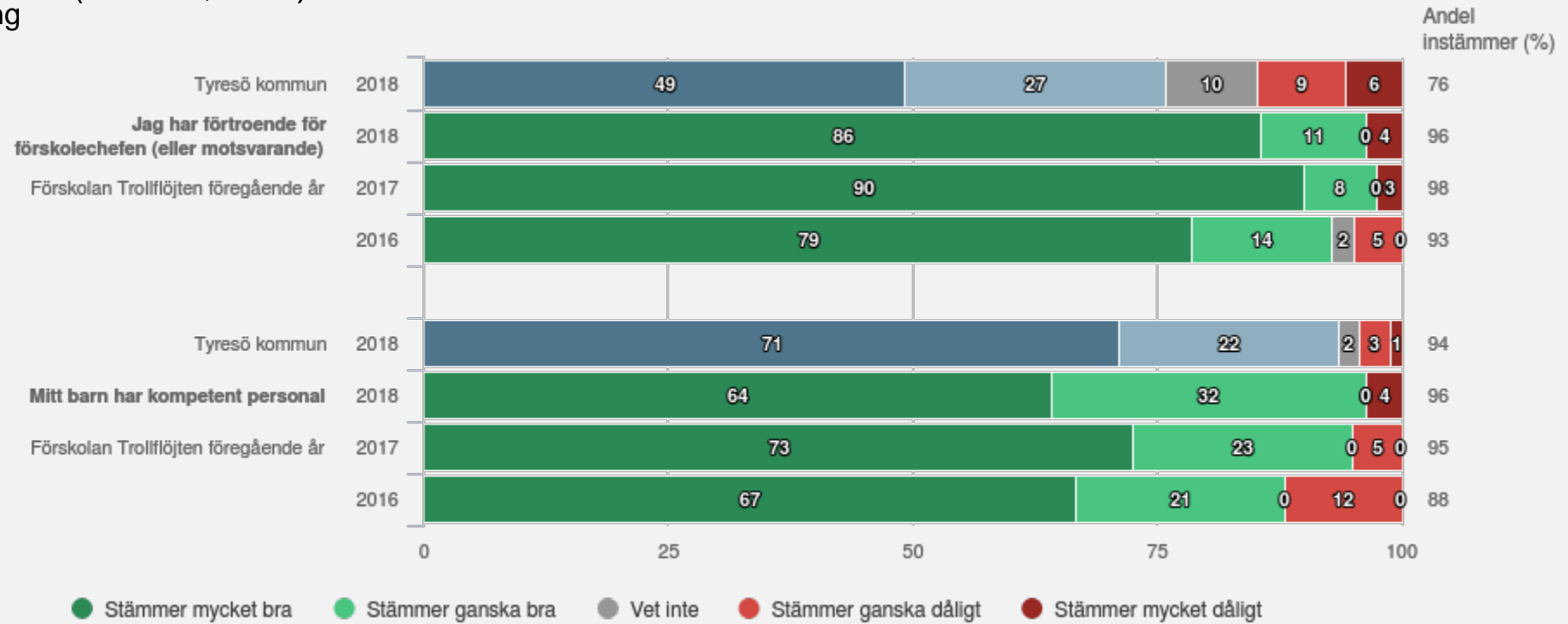
Föräldrar Förskola (28 svar, 56%)
Skola och hem



Förskolan Trollflöjten

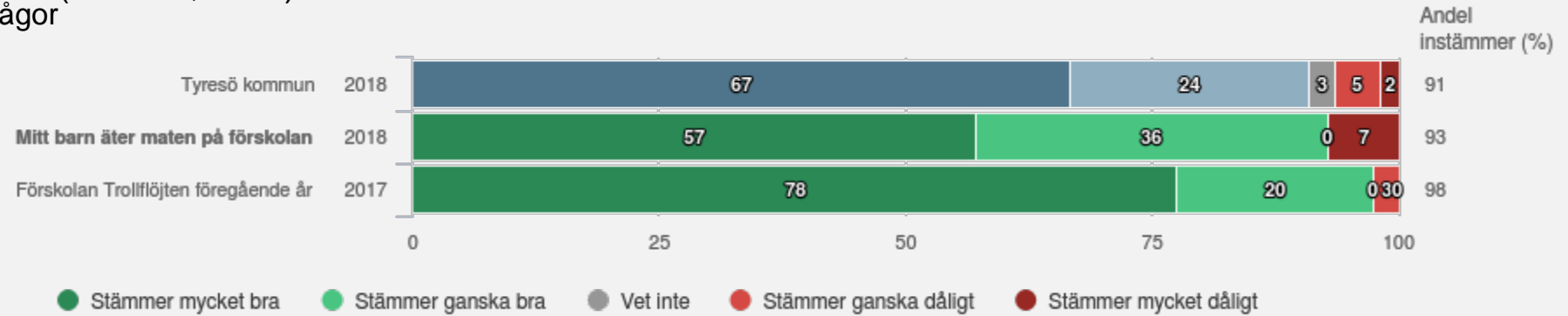
Föräldrar Förskola (28 svar, 56%)

Styrning och ledning



Förskolan Trollflöjten

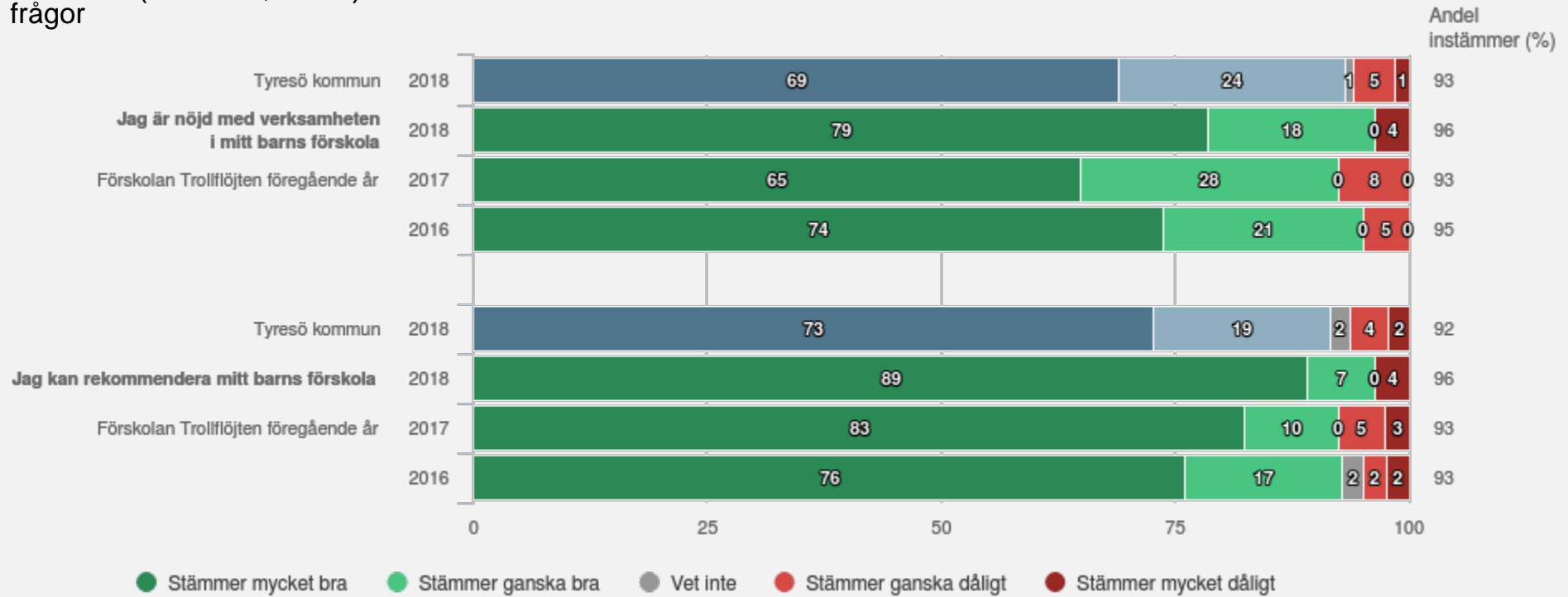
Föräldrar Förskola (28 svar, 56%)
Kommunspezifika frågor



Förskolan Trollflöjten

Föräldrar Förskola (28 svar, 56%)

Övergripande frågor

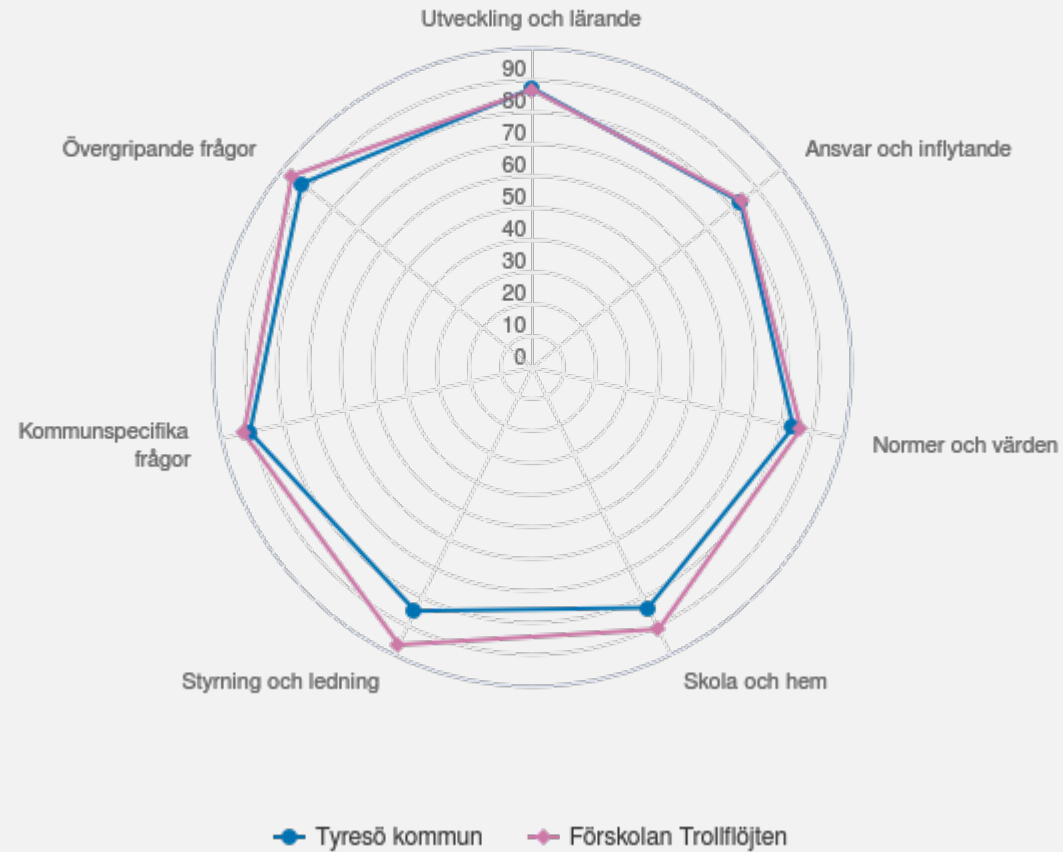


Förskolan Trollflöjten

Föräldrar Förskola (28 svar, 56%)

Målområdessammanställning

Diagrammet visar andelen som instämmer på frågorna inom respektive målområde



Om prioriteringsmatrisen

I prioriteringsmatrisen fördelas frågorna utifrån deras relativa resultat inom den aktuella svarsgruppen och deras samband med den övergripande nöjdhetsfrågan, dvs Jag är nöjd med verksamheten i min eller mitt barns förskola/skola.

Prioritera

Dessa frågor har lägre undersökningsresultat än andra frågor hos den aktuella skolan/förskolan samtidigt som de tillhör de som har starkast samband med hur nöjda föräldrarna eller eleverna är med verksamheten. Här finns en potential till förbättringar som kan få stor positiv inverkan på den övergripande nöjdheten.

Vårda

Dessa frågor tillhör de som har starkast samband med nöjdheten och undersökningsresultaten tillhör de högre på förskola/skolan. Här är det viktigt att säkerställa att den goda prestationen upprätthålls.

Kan bli bättre

Bland dessa frågor finns de som har lägst undersökningsresultat på skolan/förskolan men samtidigt har dessa faktorer ett relativt svagt samband med den övergripande nöjdheten. Förbättringar är önskvärda men mindre prioriterade än frågorna under Prioritera.

Bevaka

Här är undersökningsresultaten på frågorna bland de högre samtidigt som sambandet med den övergripande nöjdheten är svagare. Se till att resultaten inte försämras eftersom frågorna kan vara grundläggande faktorer som om de inte fungerar kan driva missnöje.

AxelN Samband med nöjdhetsfrågan

På denna axel placeras frågorna in beroende på om de har ett starkare eller svagare samband med den övergripande nöjdhetsfrågan. Styrkan i sambandet har beräknats med korrelationsanalys och gäller för aktuell förskola/pedagogisk verksamhet/skola och svarsgrupp, om det finns minst 80 svar i denna svarsgrupp/årskurs, annars beräknas sambandet för hela svarsgruppen/årskursen i kommunen.

AxelN Resultat

På denna axel placeras frågorna in beroende på om de har fått ett högre eller lägre resultat av rapportens svarsgrupp, jämfört med medelvärdet för samtliga frågor, också för rapportens svarsgrupp.

Förskolan Trollflöjten

Föräldrar Förskola (28 svar, 56%)

Prioriteringsmatris

Då antalet svar från denna enhet är färre än 80 redovisas här samband som gäller för verksamheten på totalnivå för Föräldrar

Förskola

1. Mitt barn verkar trivas i förskolan
2. Verksamheten är stimulerande för mitt barn
3. Personalen är engagerade i mitt barns utveckling
4. Mitt barn får det stöd och den hjälp som behövs
5. Jag får tydlig information om hur mitt barn utvecklas
6. Förskolan arbetar med att utveckla barnens intresse för språk
7. Förskolan arbetar med att barnen ska förstå matematik i barnens vardag
8. Förskolan dokumenterar vad barnen lär sig
9. Mitt barn uppmuntras till att ta ansvar i förskolan
10. Mitt barns tankar och intressen tas till vara
11. Mitt barn är tryggt i förskolan
12. Personalen bryr sig om mitt barn
13. Mitt barn lär sig att lösa konflikter och ta hänsyn till andra
14. Det är arbetsro i barngruppen
15. Förskolan arbetar medvetet mot kränkande handlingar som t ex mobbning
16. Personalen ingriper om något barn behandlas illa på förskolan
17. Det finns möjlighet för mig som förälder att ha inflytande i förskolans verksamhet
18. Personalen är intresserad av mina synpunkter och önskemål
19. Förskolan ger mig möjlighet att vara med och diskutera hur mitt barn stöds på bästa sätt
20. Förskolan har informerat om läroplanen och annat som styr skolan
21. Jag har förtroende för förskolechefen (eller motsvarande)
22. Mitt barn har kompetent personal
23. Mitt barn äter maten på förskolan

